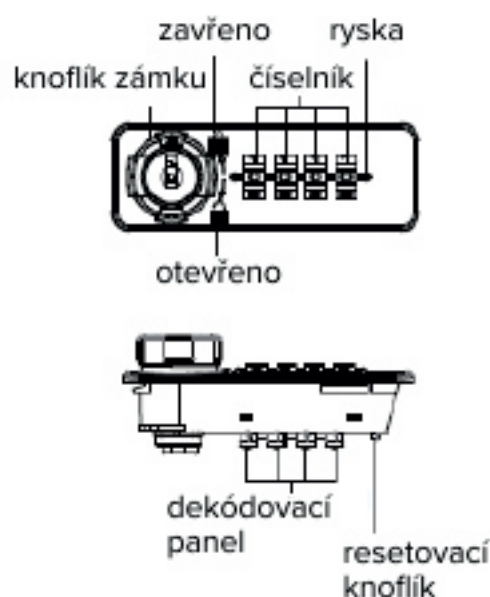
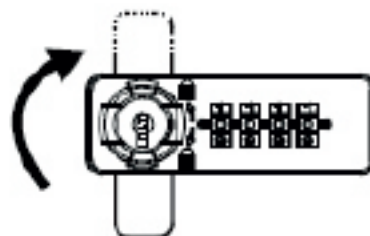


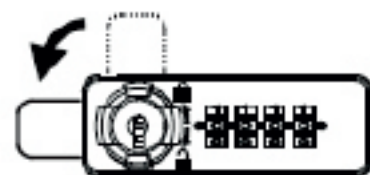
Jak ovládat zámek?



OTEVŘENO:
Otáčet číselníkem a srovnat kombináční číslo do roviny s ryskou.
Otočit knoflíkem zámku do polohy "otevřeno".



ZAVŘENO:
Otočit knoflíkem zámku do polohy "zavřeno" a změnit čísla na číselníku.



Jak nastavit nová čísla na zámku?

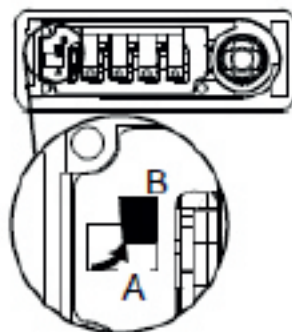
1. Ponechat číselník s původním číslem 0-0-0-0 a srovnat je s ryskou (výrobcem nastaven počáteční kód 0-0-0-0).



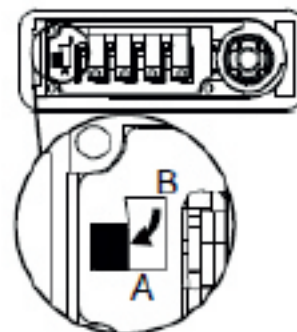
2. Otočit knoflíkem zámku do polohy "otevřeno".



3. Zatlačit resetovací knoflík a nastavit jej z polohy "A" do polohy "B". Nastavit svůj číselný kód na přední straně číselníku.



4. Vrátit resetovací knoflík z polohy "B" do polohy "A". Zámek je nyní nastaven na vaši číselnou kombinaci.



Jak dekódovat zapomenutou kombinaci, za předpokladu, že zámek je otevřen generálním klíčem?

Zatlačit kryt jednoho čísla na dekódovacím panelu (na zadní straně) a otáčet na přední straně tímto jedním číslem tak dlouho, až se ozve cvaknutí, tzn. že správné číslo je nalezeno. Tímto způsobem pokračovat u všech čísel.

